



La plus luxe des solutions porte-bannières d'entrée de gamme

Un impact visuel en quelques étapes seulement.

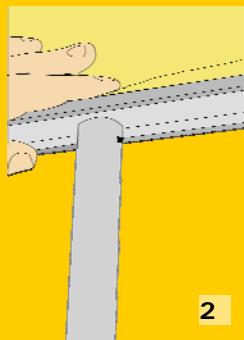
La conception ingénieuse du duo.starter permet d'associer un prix compétitif – et une finition très haut de gamme en aluminium anodisé et acier traité.

Grâce à la tension de l'élastique qui relie l'ensemble des pièces, le duo.starter est très simple à installer. Il s'assemble automatiquement en posant son pied sur le sol et en le tenant par le haut du mât.

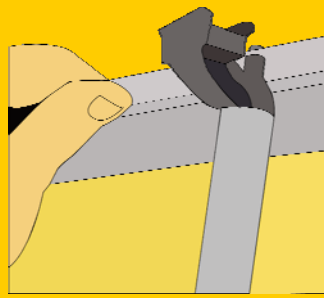
Le duo.starter permet de déployer tout type de visuels de 2m de haut (78 13/16") jusqu'à 800mm de large (31 1/2").



1



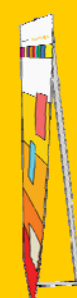
2



3



4



5

1. Déployer le duo.starter en le positionnant à terre : la tension des élastiques permet d'ajuster automatiquement le mât dans le pied ainsi que d'assurer le blocage des 3 parties du mât.

2. Dérouler ensuite le visuel et placer la plinthe dans l'encoche du pied du starter prévue à cet effet.

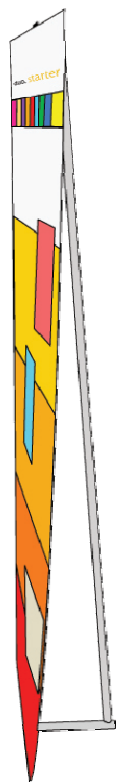
3. La tête du mât permet une installation facile du visuel et garantit que la suspenso est toujours bien centrée, une nécessité pour éviter les effets de vague sur le visuel.

4. Le mât en aluminium en 3 parties ainsi que le système astucieux d'accroche de la suspenso garantissent une tension parfaite du visuel

5. L'encombrement du duo.starter est minimal - moins de 30cm de profondeur (11 13/16") - et permet de placer la solution visuelle aux endroits stratégiques des centres commerciaux, lieux de vente, hall d'accueil, salles de réunion...

VOUS MERITEZ BIEN L'ORIGINAL !

Une structure unique pour accéder à des marchés en volume en PLV


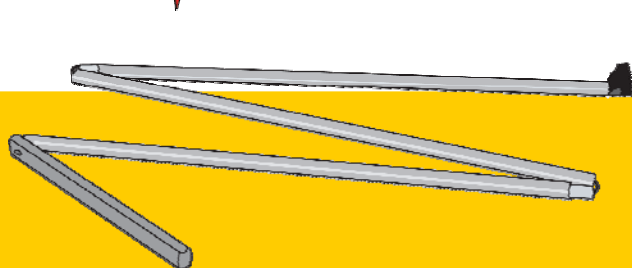


Finition haut de gamme : pied en acier traité gris anodique / mât en aluminium anodisé

Largeurs standards: 80 cm (31 1/2")



Option: tube carton ou housse polyester



Ergonomique

Le duo.starter se met en place automatiquement, d'une seule main !

Rien ne se perd

Toutes les pièces sont reliées par un élastique

Stabilité parfaite

grâce à la combinaison entre poids, longueurs du mât et du pied

Fiable

La tête de mât compacte est incassable.

Visuel tendu

Le mât en trois parties entraîne une courbure idéale pour tendre le visuel

duo.starter	
Mât	en 3 parties avec blocage par tension des élastiques
Hauteur (m)	2m (78 13/16")
Largeur (mm)	800 (31 1/2")
Poids (kg)	1,3kg (2.87lbs)
Temps d'installation	1 minute
Changement visuel	1 minute
Base	Pied de 27,5 cm (10 27/32") en acier avec traitement de surface gris
Composition	Mât en aluminium anodisé / Pied en acier
Matière du visuel	Tous types (papier encapsulé, vinyl, tissus, bâche).
Packaging	Emballage sous blister / tubes de transport en option
Emballage	Emballage en 3 cartons : 1 carton de 20 unités de duo.starter (mât et pied de mât) dans lequel chaque duo.starter est emballé individuellement sous blister / 2 cartons avec 10 suspentes et plinthes.

