

## Boostez vos ventes avec la solution de marketing mobile **la plus efficace**

### Un impact visuel en quelques étapes seulement.

L'assemblage du duo.hit est réduit au strict minimum. Ouvrir le container, déployer la structure, installer les barres magnétiques et ajuster les lés du visuel. C'est rapide – très rapide – sans outils ni pièces à monter.

Le duo.hit a été conçu pour optimiser la communication visuelle mobile. Ses deux panneaux frontaux et sa taille accessible le rendent facile à installer avec un impact visuel garanti. Le duo.hit s'adapte aux besoins croissants des opérations de marketing mobile lors de road-shows et en environnements marchands.



## Nouveau pliable pour de **nouveaux marchés**



1. Le duo.hit est une structure autobloquante qui se déploie en quelques secondes, sans connecteurs. Saisissez les nœuds centraux et étirez la structure jusqu'à hauteur d'épaule. Passez le bras au-dessous d'une paire de tiges, puis poussez les nœuds l'un vers l'autre jusqu'au blocage de la structure.
2. Les barres magnétiques s'autobloquent par tension des élastiques. Des aimants spécialement polarisés « claquent » les lés dans un alignement parfait donnant un effet continu au mur d'images.
3. Ajustez les barres magnétiques sur le duo.hit en les plaçant dos aux nœuds extérieurs pour les emboîter.
4. La structure autoportante duo.hit est spécialement conçue pour 2 panneaux frontaux et 2 panneaux de retour grâce à ses 5 barres magnétiques.
5. Les têtes des barres magnétiques possèdent deux tétons noirs où se glissent les encoches des visuels. Plaquez les bords aimantés des lés sur les barres magnétiques en les accompagnant de haut en bas.
6. Les spots d'éclairage se positionnent en couissant dans les glissières au sommet des barres magnétiques.

## VOUS MERITEZ BIEN L'ORIGINAL !

### Un impact maximum avec une facilité de déploiement optimale

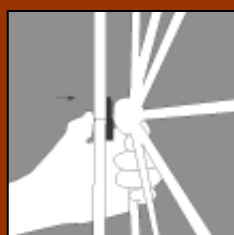
Pour réussir et optimiser vos opérations de marketing mobile, vous avez besoin d'un outil de communication qui sorte du lot et interpelle les gens qui passent. C'est pourquoi le duo.hit a été conçu avec une large courbe qui attire l'oeil and met en valeur le message visuel. Facile à installer et à transporter, le duo.hit représente la solution adéquate, notamment pour des environnements de faible hauteur.



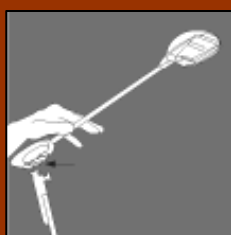
Ce n'est pas un luxe de pouvoir compter sur **L'ORIGINAL** duo.hit



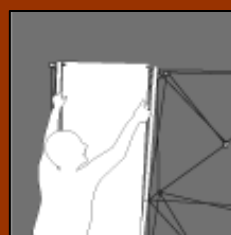
Structure autobloquante



Emboîtez les barres magnétiques



Glissez les spots sur les barres magnétiques



Ajustez le visuel sur les barres magnétiques



Container rotomoulé exclusif

duo.hit	
Modèles	Structure autobloquante duo.hit 2x2
Fixation du visuel	Barres magnétiques autobloquantes
Modules	2 x 2 modules larges
Hauteur du panneau (mm)	2145 mm (84 7/16")
Largeur du panneau frontal	1020 mm (40 1/8")
Largeur des lés de retour	480 mm (18 15/16")
Poids (structure + barres)	7 kg (15.4lbs)
Temps d'installation	5 min
Changement de visuel	2 min
Composition de la structure	Aluminium anodisé et injection plastique
Option pour le visuel	2 panneaux frontaux et 2 lés de retour
Transport	Container rotomoulé duo.hit

