


Boostez vos ventes avec la solution mur d'images la plus économique

Un impact visuel en quelques étapes seulement. L'assemblage du duo.relay est réduit au strict minimum. Une minute pour ouvrir le container, installer les porte-bannières, ajuster leur hauteur et les assembler grâce à une aimantation bords à bords. C'est rapide – très rapide – sans outils ni pièces à monter.

Le duo.relay permet de créer l'impact visuel d'un mur d'images continu à un prix très attractif par rapport à un stand parapluie traditionnel.



Technologie innovante de connexion magnétique bords-à-bords



1




2



3



4



5



6

- Déployer les porte-bannières duo.sprint en les positionnant à terre : les pieds s'ajustent automatiquement dans le noeud central en formant un trépied par tension des élastiques.
- Le noeud en acier confère par son poids une stabilité et un équilibre optimum à la structure.
- Le mât télescopique s'ajuste puis se bloque facilement en hauteur sans outils grâce aux bagues de serrage en plastique haute préhension.

- La bague amovible située sur le mât s'ajuste en hauteur et permet d'assurer la verticalité et la tension de tout type de visuel. Elle se bloque avec un simple tour de vis.
- La connexion magnétique bords-à-bords permet de relier les visuels entre eux pour un résultat optimal.
- Le spot d'éclairage s'encastre en couissant dans un système optimisé au sommet du mât.

VOUS MERITEZ BIEN L'ORIGINAL!

duo.relay Kit 2

comprend 2 porte-bannières et 2 structures de connexion pour 2 visuels. Largeurs proposées: 2 x 800 mm, 2 x 1000 mm



duo.relay Kit 3

comprend 3 porte-bannières et 3 structures de connexion pour 3 visuels. Largeurs proposées : 3 x 800 mm, 3 x 1000 mm



duo.relay Kit 4


comprend 4 porte-bannières et 4 structures de connexion pour 4 visuels

Largeurs proposes : 4 x 800 mm, 4 x 1000 mm

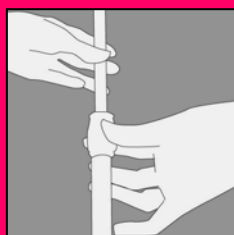


Le kit duo.relay est composé de :

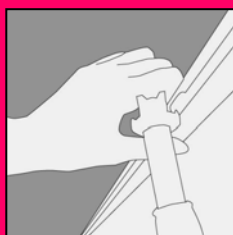
- ▶ duo.sprint (télescopiques en 3 parties) pour une hauteur max. recommandée de 2,50 m
- ▶ Des tubes de transports avec sacs nylons
- ▶ Des jeux de suspentes et plinthes aluminium auto-adhésives encochées et connectables
- ▶ Des pièces de liaison clippées à droite des suspentes et plinthes aluminium
- ▶ Des barres de renfort centrales aluminium auto-adhésives
- ▶ Rouleaux de bande magnétique nécessaires à la connexion bords à bords



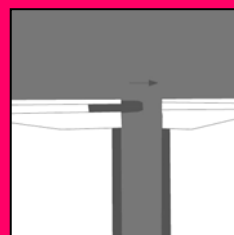
Mise en place automatique des trépieds



Blocage en hauteur par bagues de serrage



Ajuster les visuels au sommet des mâts



Connexion physique Haute et basse



Tension des visuels

Modèle	duo.relay 2	duo.relay 3	duo.relay 4
Panneaux	2 panneaux frontaux	3 panneaux frontaux	4 panneaux frontaux
Kit de connexion	Connex 2 pour 2 visuels	Connex 3 pour 3 visuels	Connex 4 pour 4 visuels
Hauteur max. conseillée : 2,5 m / Largeur : de 800 à 1000 mm par panneau			
Fonction mur d'images	Connexion magnétique bords-à-bords et connexion physique haute & basse		
Poids / Temps de montage	4.2 kg / 5 min	6.5 kg / 7 min	8.6 kg / 9 min
Mât	Mât télescopique en 3 parties		
Base	3 pieds de 450 mm dans nœud en acier avec élastiques de tension		
Composition	Aluminium anodisé		
Packaging des porte-bannières	Sac en nylon avec tube intérieur en carton		
Packaging du kit duo.relay avec visuels (les portes-bannières dans leurs tubes sont dans le container)	> 1 container duo.relay pour 2 ou 3 visuels de 800 à 1000 mm		> 1 container duo.relay pour 4 visuels de 800 à 1000 mm
Container duo.relay	Poids : 6.2 kg / Diamètre : 280 x 1100 mm		