



## Boostez vos ventes avec la solution porte-bannières la plus évolutive


Un impact visuel en quelques étapes seulement.

La solution duo.boutique a été spécialement conçue pour les zones à fort trafic : magasins, centres commerciaux, aéroports, concessions automobiles, zones de loisir...

Dans la gamme duo.sprint, avec la même fiabilité et simplicité d'usage, duo.boutique est doté d'un design efficace et chic. Aucune rayure à craindre, sa peinture ne marque pas !

duo.boutique permet aussi de recevoir tous les accessoires de ventes grâce à duo.shop.

duo.boutique est une solution de PLV haut de gamme qui vous aidera à développer votre image et optimiser vos ventes !



1. La base ronde duo.platine confère une stabilité optimum pour toutes les zones à fort trafic. Son traitement de surface anti-rayure et anti-marquage garantit une durée de vie à toute épreuve.

2. Le mât se visse très facilement au pied.

3. Le mât télescopique s'ajuste puis se bloque facilement en hauteur sans outils grâce aux bagues de serrage en plastique haute préhension.

4. La bague amovible située sur le mât s'ajuste en hauteur et permet d'assurer la verticalité et la tension de tout type de visuel. Elle se bloque facilement sans outils en quelques tours.

5. La tête de mât est conçue pour accrocher deux visuels. Elle est volontairement compacte pour pallier les risques de chocs.

6. Le spot d'éclairage se positionne dans la glissière au sommet du mât.

## VOUS MERITEZ BIEN L'ORIGINAL !

Une structure unique pour des applications dans les zones à fort trafic.



Largeurs standards:  
60, 80, 100 & 120 cm

Visuels  
double-face

Hauteurs et  
largeurs  
variables

Solutions  
d'éclairage

Graphiques de formes  
customisées ou  
panneaux rigides

Compatibilité avec tous les  
accessoires duo.sprint !  
Porte-brochures ou étagères et  
accessoires duo.shop



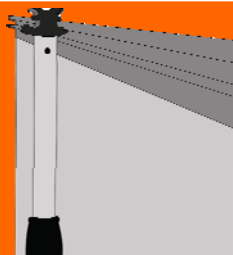
Ce n'est pas un luxe de pouvoir compter sur **L'ORIGINAL** duo.boutique



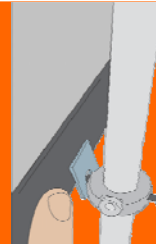
Le mât se visse sur la base ronde



Blocage en hauteur par bagues de serrage



Mise en place du visuel en haut du mât facile



Attachez le visuel à l'ergot en bas du mât



Compatible duo.shop

duo.boutique				
Mât	Télescopique en 3 parties			
Hauteur (m)	Jusqu'à 3 m (2.5 m recommandés)			
Largeur (mm)	600	800	1000	1200
Poids (kg)	4,3 kg	4,5 kg	4,7 kg	4,9
Temps d'installation	2 minutes			
Changement visuel	1 minute			
Base	Pied rond en acier avec traitement noir anti-rayure			
Diamètre du pied	30cm (existe aussi en version 7cm avec 4 pas de vis)			
Option des visuels	Simple ou double face			
Base du visuel	Sol ou plus haut, grâce à la bague amovible			
Matière du visuel	Tous types (papier encapsulé, vinyle, tissus, toile, panneau rigide)			
Packaging	Sac en nylon avec tube intérieur en carton			
Emballage	5 unités – Carton 320x320x10-80 - poids 22,5 kg			

